



**ARDYSS**WEAR<sup>®</sup>


Una Cita **Con Ardyss**, Cambiará **Tu Vida**

AMAMANTAR

Glándula  
Mamaria


Su Nombre Se Deriva De La  
Función Tan Noble Para La Cuál  
Fue Creada “**Amamantar**”, Pero  
También Se Le Considera Símbolo  
De La Belleza Del Sexo Femenino.

# ANGEL BRA




# FORMAS ANATÓMICAS


## Mamas De Nulípara



Esfera




Cónica




Infantil


## Mamas De Multípara



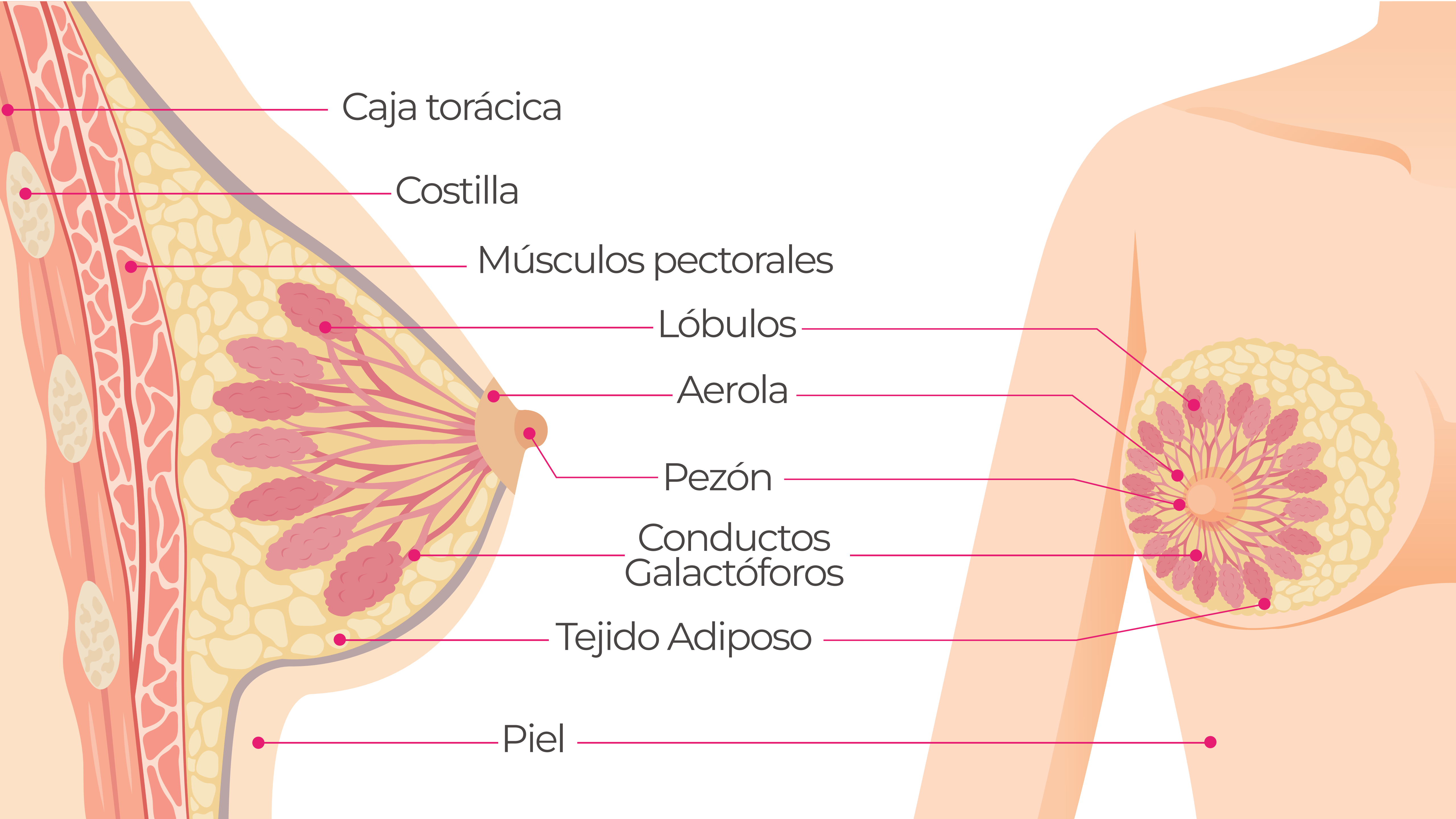
Esfera  
Péndula



Cónica  
Péndula



Cilíndrica  
Péndula



Caja torácica

Costilla

Músculos pectorales

Lóbulos

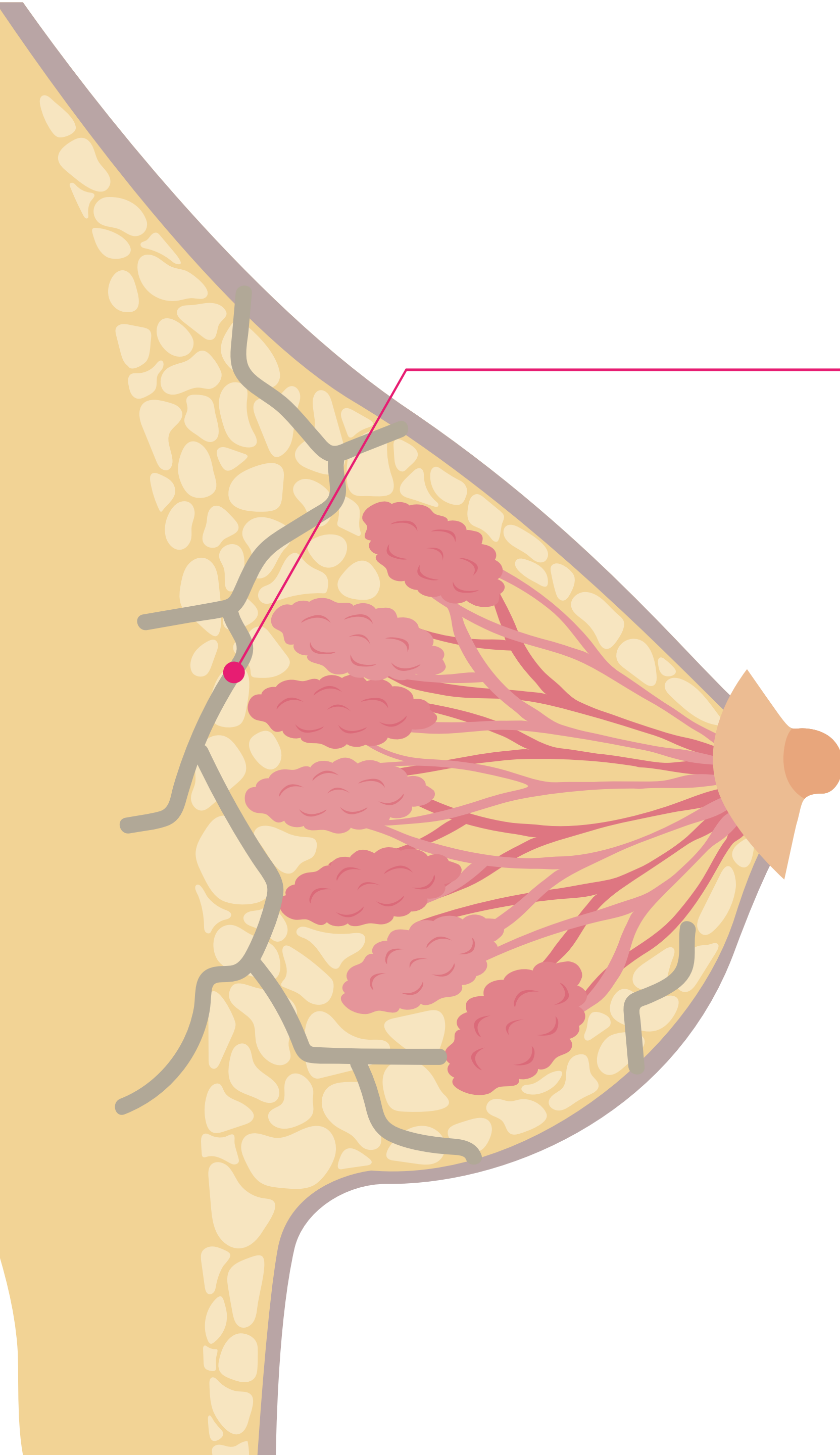
Aerola

Pezón

Conductos  
Galactóforos

Tejido Adiposo

Piel



# LIGAMENTOS DE COOPER

Se Encargan De Darle La Forma Al Seno.

El Angel Bra  
Los Mantiene **Tensos**  
Para Que **Nunca**  
**Se Deformen**

# PARTES ANGEL BRA

## BROCHE, GANCHOS & HEBILLA

Para aflojar o apretar las correas

## COSTURAS DE LA COPA

Proporcionan la ubicación correcta de la cima del busto

## MATERIAL BORDADO

Permite la correcta circulación del aire hacia la piel del busto

## BANDA ELÁSTICA

Proporciona flexibilidad al movimiento

## FLOR

Símbolo que representa la feminidad, ayuda a centrar la prenda al colocarla

## TRIÁNGULO DE SUSPENSIÓN

Moldea el busto de nuevo a su posición correcta, reafirmando el tejido

## BANDA SUPERIOR

Proporciona firmeza a los laterales y las copas

## ALAS

El corte curvado en el ala evita la formación de pliegues en la espalda

## LATERALES

Evitan la formación de tejido adiposo bajo la axila



**EL ÚNICO  
BRA HECHO  
DESDE EL  
PUNTO DE  
VISTA  
MEDICO PARA  
CUIDAR LA  
SALUD DE  
TUS SENOS**

  
ARDYSSWEAR®



# PRINCIPIOS BÁSICOS

Mantiene su orientación  
*(Impulso)*

Sostiene adecuadamente  
*(Suspensión)*

Evita la flacidez y  
caída de los senos  
*(Gravedad)*

# Con el **ANGEL BRA**

- Dirige Al Seno Hacia **El Horizonte**  
Y Ligeramente **Hacia Arriba**
- Se Obtiene Una **Nutrición  
Perfecta Del Seno** Y  
Su Desintoxicación




# EVITA LA CAIDA DE LOS SENOS



Esfera  
Péndula



Cónica  
Péndula



Cilíndrica  
Péndula

# FUNCIONES

- Reafirma Su Ubicación Entre La Segunda Y La Sexta Costilla
- Evita Su Fragmentación  
La Glándula Productora De Leche Tiene Una Prolongación Constante Hacia La Axila Que Debe Introducirse Dentro Del Triángulo
- Evita Descargas Lácteas
- Previene La Formación De Quistes
- Alivia La Tensión Premenstrual Del Seno



# FUNCIÓNES

Descarga Los Hombros

Corrige La Postura

Relaja Los Músculos  
De La Espalda

Evita La Dorsalgia

Alivia Y Evita Los Dolores  
De Los Senos De La  
Embarazada Debiendo  
Usarse También Durante  
La Noche

ANGEL

BRAGA

Cumple Con Funciones Quirúrgicas:


- Fija Los Tejidos
- Cicatriza Más Rápido
- Evita La Deformidad Péndula De Los Senos

A photograph of a woman's bare torso from the neck down to the waist. She is facing slightly to the right. Her right hand is placed flat against her left breast, with fingers spread, in a gesture of self-examination. The lighting is soft and even, highlighting the contours of her body. The background is a plain, light-colored wall.

**PREVENCIÓN**

1 De Cada 8 Mujeres Es  
Diagnosticada Con Cáncer Mamario

# EL CÁNCER MAMARIO ES UN PROBLEMA MUY GRAVE DE LA MUJER





# CUIDA TUS SENOS, USA EL ANGEL BRA





# KNOW YOUR RIGHT SIZE

Sizing chart for:

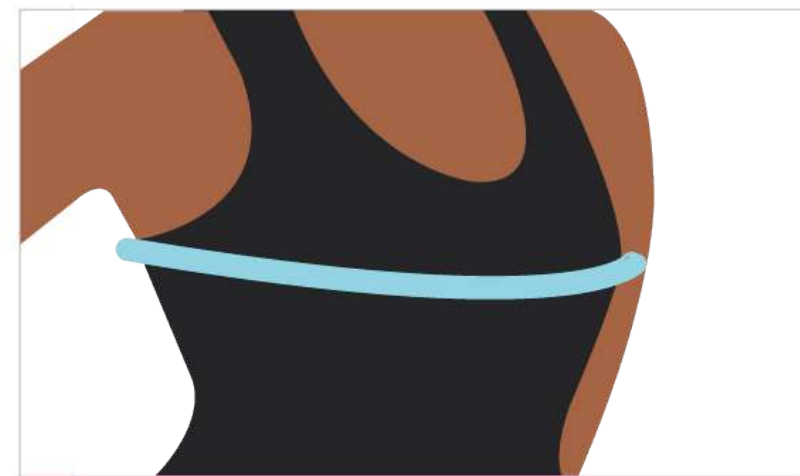
Angel Bra

**How to measure:**

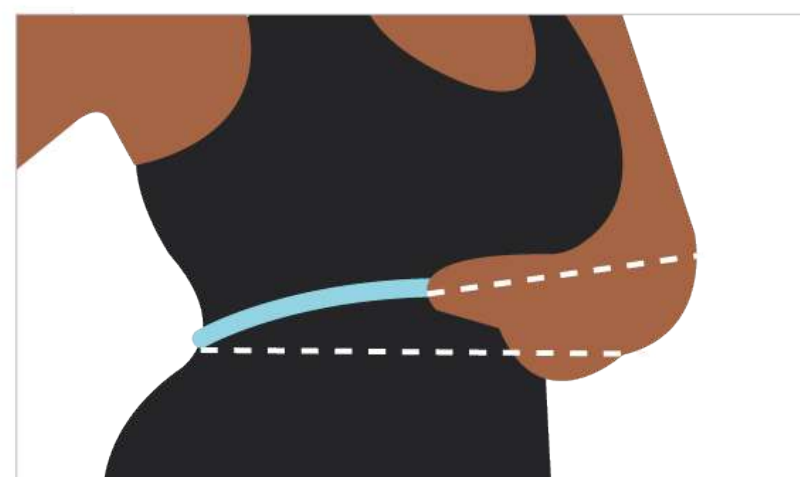
**Step 1:** Using a measuring tape, measure yourself in inches! **We will take two types of measurements:**

**Measure A: BUST**

- Align the measuring tape around the bustline.
- Cross it over without applying pressure.



The measurement is taken in the front at the highest part of your breasts. **Example: 40"**



The measurement is always taken from the back, below the bust line. **Example: 34"**

**Step 3:** Find the proper Angel Bra size Subtract the measurement of your **bust by your thorax**

**40"** MINUS **34"** EQUALS **6** Locate the result in the table

**Step 2:** Select Size  
With the measurement of your thorax locate your size. Angel Bra in the following table

Measures	Sizes
29/30 plg	30
31/33 plg	32
34/35 plg	34
36/37plg	36
38/39 plg	38
40/41 plg	40

**Measure B: THORAX**

- Align the measuring tape around your thorax. Adjust and place in its center.
- The measuring tape should be in a "V" shape.


Difference	1	2	3	4	5	6	7	8	9	10
Cup	A	B	C	D	E	F	G	H	I	J

Therefore your cup would be **F**

CUP, SIZES, EXTENSIONS & STRAPS											
3 Clasps			4 Clasps				5 Clasps				
	D	E	F	G	H	I	J				
		D	E	F	G	H	I	J			
			D	E	F	G	H	I	J		
				D	E	F	G	H	I	J	
					D	E	F	G	H	I	J
3/4" Straps						1" Straps					

**Step 4:** Hence, your cup size is: **34F**

**NOTE:** These are referential sizes. The areas highlighted in yellow are just examples.





**ARDYSS**WEAR<sup>®</sup>

Una Cita **Con Ardyss**, Cambiará **Tu Vida**